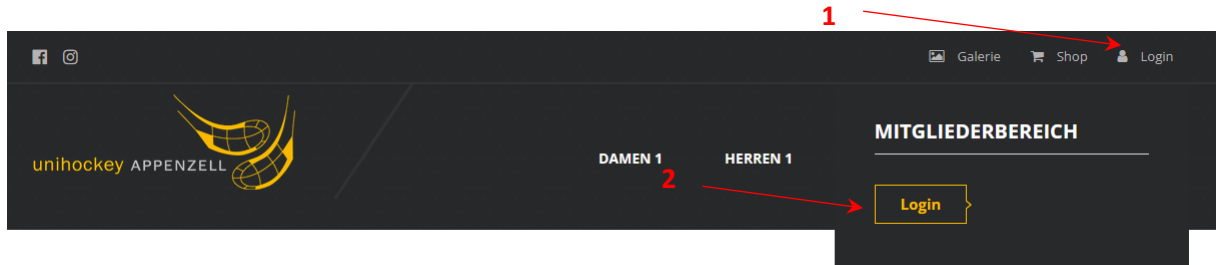


18.10.2024 / B. Fässler

## Kurzanleitung Event-Anmeldung Spieler\*in

1. UHA Website Login-Bereich öffnen (1&2)



2. Vorname und Nachname des\*der Spieler\*in sowie das Passwort eingeben (1&2)

**Mitgliederbereich**

**Name:**

**Passwort:**

**Login**

[Passwort vergessen?](#)


Falls das Passwort nicht mehr bekannt ist, kann dieses via «Passwort vergessen?» (3) zurückgesetzt werden.

3. Hier ebenfalls Vorname und Nachname eingeben (1) und den Button «Absenden» anwählen (2). Das neue Passwort wird an die hinterlegte Email-Adresse versendet. Falls die Email nicht ankommt (z.B. eine veraltete Email-Adresse hinterlegt ist), kann dies über [webmaster@uh-appenzell.ch](mailto:webmaster@uh-appenzell.ch) direkt beim Webmaster gemeldet werden (3).

**Passwort vergessen**

Falls du dein Passwort noch nicht erhalten oder vergessen haben solltest, einfach in das folgende Feld deinen Vornamen und Nachnamen (Achtung: Zwischen Vor- und Nachname genau einen Leerschlag) eintragen und auf «Absenden» klicken.

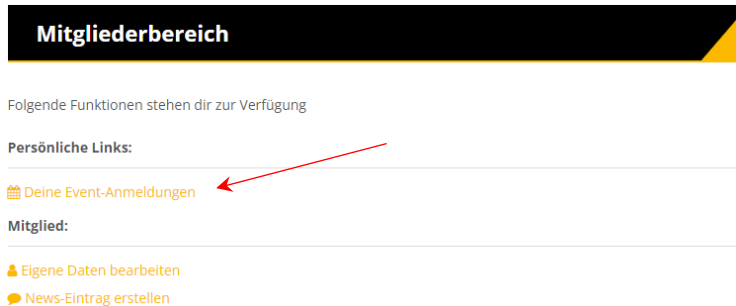
Deine Benutzerdaten werden dann an die Email-Adresse verschickt, falls dein Name existiert.

Funktioniert dies nicht oder wurde bei dir noch keine Email-Adresse registriert, kannst du auch direkt beim Webmaster  deine Zugangsdaten anfordern.

**Name:**

**Absenden**

4. Nach erfolgreichem Login «Deine Event-Anmeldungen» anklicken:



**Mitgliederbereich**

Folgende Funktionen stehen dir zur Verfügung

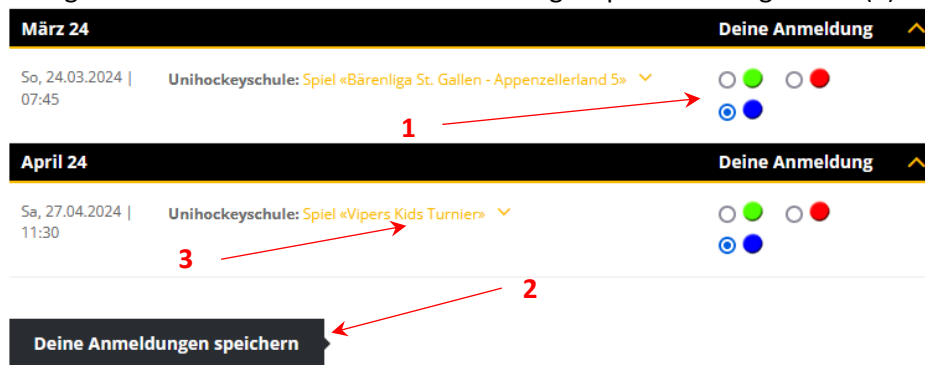
**Persönliche Links:**

- 📅 Deine Event-Anmeldungen

**Mitglied:**

- 👤 Eigene Daten bearbeiten
- 📰 News-Eintrag erstellen

5. Beim gewünschten Eventdatum die Anmeldung resp. Abmeldung setzen (1):



**März 24** Deine Anmeldung ⬆

So, 24.03.2024 | 07:45 | Unihockeyschule: Spiel «Bärenliga St. Gallen - Appenzellerland 5»

**April 24** Deine Anmeldung ⬆

Sa, 27.04.2024 | 11:30 | Unihockeyschule: Spiel «Vipers Kids Turnier»

**Deine Anmeldungen speichern**

● = anwesend      ● = abwesend      ● = offen

Ganz unten den Button «Deine Anmeldungen speichern» drücken (2). Nur so werden die Änderungen auch übermittelt.

Alternativ einen einzelnen Event auswählen (3) und dort an- oder abmelden.

6. In der Detail-Ansicht eines Events kann die Anmeldung bzw. Abmeldung auch gesetzt werden (1). Es ist der Anmeldeschluss sichtbar (2) und zusätzlich kann ein Kommentar zur Anmeldung gespeichert werden (3). Auch hier nicht vergessen auf «Deine Anmeldungen speichern» zu klicken (4).



Unihockeyschule | 27.04.2024, 11:30 - 18:30 | Jenny / Anna / Angelina / Beni

Schwarzenbach/Jonschwil, Primarschule

Fahrmöglichkeit bitte im Kommentarfeld eintragen (inkl. Anzahl Plätze)

**Deine Anmeldung**

Anmeldeschluss: 31.08.2023

anwesend ● abwesend ● offen ●

Hans Muster

Kommentar:

**Deine Anmeldung speichern**

Falls beim Event eine Anmelde-Erinnerung aktiviert und der Anmelde-Status bei Ablauf der Erinnerungsfrist noch offen ist, erhält die\*der Spieler\*in eine Erinnerungs-Email mit direktem Anmelde-Link, mit welchem eine Anmeldung ohne Einloggen möglich ist (1).

*UH Appenzell – Erinnerung Eventanmeldung:*  
-----

*Melde dich für folgenden Event an oder ab:*

*Kategorie: Unihockeyschule*

*Event-Typ: Training*

*Organisator: Jenny / Anna / Angelina / Beni*

*Datum: 01.09.2023, 17:15 - 18:30*

*Anmeldeschluss: 1 Tag vor dem Event*

*Bitte trage bis zum Anmeldeschluss unter <https://www.uh-appenzell.ch/index.php?site=Events&action=show&id=2032&mitgliedID=1&key=c0736cda6bb375b2a84b> ein, ob du teilnehmen kannst oder nicht.*

**1**